

РОССИЙСКАЯ ФЕДЕРАЦИЯ
ИРКУТСКАЯ ОБЛАСТЬ
Администрация
Масляногорского муниципального образования

ПОСТАНОВЛЕНИЕ

от 18 декабря 2018 г.

с.Масляногорск

№ 44

О внесении изменений в постановление администрации Масляногорского муниципального образования от 29.11.2017 г. № 44 «Об установлении долгосрочных тарифов на питьевую воду для МКУ «Центр хозяйственного обслуживания Масляногорского муниципального образования»

В соответствии с Федеральным законом от 7 декабря 2011 года № 416-ФЗ «О водоснабжении и водоотведении», руководствуясь постановлением Правительства Российской Федерации от 13 мая 2013 года № 406 «О государственном регулировании тарифов в сфере водоснабжения и водоотведения», Методическими указаниями по расчету регулируемых тарифов в сфере водоснабжения и водоотведения, утвержденными приказом ФСТ Российской Федерации от 27 декабря 2013 года № 1746-э, Законом Иркутской области от 6 ноября 2012 года № 114-ОЗ «О наделении органов местного самоуправления отдельными областными государственными полномочиями в сфере водоснабжения и водоотведения», Положением о тарифной комиссии, утвержденным постановлением администрации Масляногорского муниципального образования от 21 июля 2017 года № 23, Уставом Масляногорского муниципального образования, решением тарифной комиссии Масляногорского муниципального образования от 18 декабря 2018 года, в целях осуществления корректировки долгосрочных тарифов, администрация Масляногорского муниципального образования

ПОСТАНОВЛЯЕТ:

1. Внести изменения в постановление администрации Масляногорского муниципального образования от 29 ноября 2017 года № 44 «Об установлении долгосрочных тарифов на питьевую воду для МКУ «Центр хозяйственного обслуживания Масляногорского муниципального образования» (ИНН 3814013727), изложив приложение 1 к постановлению в новой редакции (прилагается).
2. Настоящее постановление подлежит официальному опубликованию.
3. Контроль исполнения настоящего постановления оставляю за собой.

Глава Масляногорского муниципального образования



Л.С.Кренделева

Приложение 1
к Постановлению
администрации Масляногорского
муниципального образования
от 18 декабря 2018 г. № 44
«Приложение 1 к постановлению администрации
Масляногорского муниципального образования
от 29 ноября 2017 г. № 44»

Долгосрочные тарифы на питьевую воду
для потребителей МКУ «Центр хозяйственного обслуживания Масляногорского
муниципального образования» на территории Масляногорского муниципального
образования

№ п/п	Наименование населенного пункта	Период действия	Тариф руб./куб.м. (НДС не облагается)	
			Прочие потребители	Население
1.	с.Масляногорск	с 01.01.2018 по 30.06.2018	56,32	56,12
		с 01.07.2018 по 31.12.2018	58,41	58,36
		с 01.01.2019 по 30.06.2019	58,41	58,36
		с 01.07.2019 по 31.12.2019	60,76	60,05
		с 01.01.2020 по 30.06.2020	60,76	60,05
		с 01.07.2020 по 31.12.2020	62,45	62,45

Глава Масляногорского
муниципального образования



Л.С.Кренделева

Российская Федерация
ИРКУТСКАЯ ОБЛАСТЬ
Администрация
Масляногорского муниципального Образования

ПРОТОКОЛ

заседания тарифной комиссии
от 18 декабря 2018 г.

«УТВЕРЖДАЮ»:
Председатель тарифной комиссии

Л.С. Кренделева



Повестка дня: о корректировке долгосрочных тарифов на питьевую воду на 2019-2020 гг. для МКУ «Центр хозяйственного обслуживания Масляногорского муниципального образования» (ИНН 3814013727), далее Учреждение, оказывающему услуги потребителям на территории Масляногорского муниципального образования (с.Масляногорск).

По списку членов тарифной комиссии – 3, присутствовали – 3

Кренделева Л.С. – председатель комиссии,

Орехова Н.В. – секретарь комиссии,

Фидикова Н.В. – член комиссии

Председательствующий: Кренделева Л.С.

Представители Учреждения присутствующие на заседании тарифной комиссии:
Н.В.Орехов

Открывая заседание, председательствующий известила присутствующих о правомочности заседания тарифной комиссии, огласила повестку дня, название дела.

Оглашено экспертное заключение по данному делу (Орехова Н.В.). Открыто обсуждение материалов, начаты выступления.

Председательствующий огласила проект постановления администрации Масляногорского муниципального образования о внесении изменений в постановление администрации

Масляногорского муниципального образования от 29.11.2017 г. № 44 «Об установлении долгосрочных тарифов на питьевую воду для МКУ «Центр хозяйственного обслуживания Масляногорского муниципального образования», оказывающему услуги потребителям Масляногорского муниципального образования (с.Масляногорск).

Рассмотрев экспертное заключение тарифной комиссии, руководствуясь:

- Федеральным законом от 07.12.2011 г. № 416 «О водоснабжении и водоотведении»;
- Постановлением Правительства РФ от 13.05.2013 г. № 406 «О государственном регулировании тарифов в сфере водоснабжения и водоотведения»;
- Положением о тарифной комиссии, утвержденным постановлением администрации Масляногорского муниципального образования от 21 июля 2017 г. №23;


- Другими нормативно-правовыми актами в области регулирования тарифов в сфере водоснабжения.

Тарифная комиссия Масляногорского муниципального образования


РЕШИЛА:

1. В целях осуществления корректировки долгосрочных тарифов внести изменения в постановление администрации Масляногорского муниципального образования от 29 ноября 2017 года № 44 «Об установлении долгосрочных тарифов на питьевую воду для МКУ «Центр хозяйственного обслуживания Масляногорского муниципального образования» (ИНН 3814013727), изложив его в редакции согласно приложению 1 .

Члены комиссии

 Н.В.Фидикова

Секретарь комиссии


 Н.В.Орехова

Приложение 1
к протоколу заседания
тарифной комиссии
Масляногорского МО
от 18 декабря 2018 года

Долгосрочные тарифы на питьевую воду
для потребителей МКУ «Центр хозяйственного обслуживания Масляногорского
муниципального образования» на территории Масляногорского муниципального
образования

№ п/п	Наименование населенного пункта	Период действия	Тариф руб./куб.м. (НДС не облагается)	
			Прочие потребители	Население
1.	с.Масляногорск	с 01.01.2018 по 30.06.2018	56,32	56,12
		с 01.07.2018 по 31.12.2018	58,41	58,36
		с 01.01.2019 по 30.06.2019	58,41	58,36
		с 01.07.2019 по 31.12.2019	60,76	60,05
		с 01.01.2020 по 30.06.2020	60,76	60,05
		с 01.07.2020 по 31.12.2020	62,45	62,45

Глава Масляногорского
муниципального образования



Л.С.Кренделева

Расчет тарифа на питьевую воду (питьевое водоснабжение) на 2019 год методом индексации (корректировка)
для потребителей МКУ "Центр хозяйственного обслуживания Масляногорского МО", оказывающего услуги на территории
Масляногорского муниципального образования Зиминского района

№ п/п	Наименование показателя	Единица измерений	2017 год (утверждено дата и № НПА) постановление от 07.09.2017 г. № 38		2018 год (утверждено дата и № НПА) постановление от 29.11.2017 г. № 44		Заявлено Предприятием на 2019 год	Представлено Предприятием в качестве обоснования	По расчету экспертов Администрации на 2019 год	Основания, по которым произведен расчет экспертами Администрации	Рост по отношению к 2018 году, %
			факт	план	факт	ожида.					
1.	Баланс:										
2.	Объем подпитной воды	куб. м	13 412,0	2 717,0	13 412,0	13 412,0	0,0		13 412,0		100,0% #ДЕЛ/0!
3.	Получено воды со стороны	куб. м									
4.	Объем воды, используемой на собственные хозяйственно-бытовые нужды	куб. м									
5.	Объем воды, поданной в сеть	куб. м	13 412,0	2 717,0	13 412,0	13 412,0	0,0		13 412,0		100,0% #ДЕЛ/0!
6.	Потери воды в сети	куб. м									
7.	Уровень потерь воды в общем объеме воды, поданной в сеть	%	0,0%	0,0%	0,0%	0,0%	#ДЕЛ/0!		0,0%		100,0% #ДЕЛ/0!
7.1.	Объем полезного отпуска питьевого водоснабжения всего, в том числе:	куб. м	13 412,0	2 717,0	13 412,0	13 412,0	0,0		13 412,0		100,0% #ДЕЛ/0!
7.1.1.	Объем воды, используемой на производственные нужды всего, в том числе:	куб. м									
7.2.	на нужды горячего водоснабжения	куб. м									
7.3.	Отпущено воды другим водопользователям	куб. м									
7.3.1.	Объем реализованной на производственные нужды горячей воды всего, в том числе:	куб. м	13 412,0	2 717,0	13 412,0	13 412,0	0,0		13 412,0		100,0% #ДЕЛ/0!
7.3.2.	бюджетным потребителям	куб. м	544,0	180,0	544,0	544,0	0,0		544,0		100,0% #ДЕЛ/0!
7.3.3.	населению	куб. м	12 382,0	2 537,0	12 382,0	12 382,0	0,0		12 382,0		100,0% #ДЕЛ/0!
7.3.3.	прочим потребителям	куб. м	486,0	486,0	486,0	486,0	0,0		486,0		100,0% #ДЕЛ/0!
Расчет необходимой валовой выручки:											
Является платешиком НДС (да/нет)											
1.	Текущие расходы	тыс. руб.	755,3	356,3	783,4	783,3	0,0		814,9	По нижеприведенным основаниям.	100,0% #ДЕЛ/0!
1.1.	Операционные расходы	тыс. руб.	596,7	258,6	617,0	617,0	0,0		638,9	В соответствии с п. 60 Основ ценнообразования операционные расходы определены путем индексации операционных расходов базового периода регулирования с применением нижеприведенных параметров для расчета расходов на 2019 год.	104,0% #ДЕЛ/0!
Параметры расчета:											
	индекс эффективности операционных расходов	%	1,0%	1,0%	1,0%	1,0%	1,0%		1,0%		103,6% #ДЕЛ/0!
	индекс потребительских цен	%	104,7%	103,7%	103,7%	102,7%	1,0%		104,6%	Согласно базовому варианту уточненного Прогноза социально-экономического развития Российской Федерации на период до 2024 года по состоянию на октябрь 2018 года (далее - Прогноз)	103,6% #ДЕЛ/0!
1.1.1.	индекс изменения количества активов	%	0,0%	0,0%	0,0%	0,0%	0,0%		0,0%		103,6% #ДЕЛ/0!
1.1.1.1.	Расходы на приобретение сырьевых и материальных запасов	тыс. руб.	371,5	169,2	385,1	385,1	0,0		398,8		103,6% #ДЕЛ/0!
1.1.1.2.	Расходы на оплату регулируемых организациями выполняемых сторонними организациями работ и (или) услуг	тыс. руб.							0,0		103,6% #ДЕЛ/0!
1.1.1.3.	Расходы на оплату труда и страховые взносы производственного персонала, в том числе:	тыс. руб.	371,5	161,2	385,1	385,1	0,0		398,8		103,6% #ДЕЛ/0!
1.1.3.1.	Фонд оплаты труда основного производственного персонала	тыс. руб.	285,3	123,8	295,8	295,8	0,0		306,3		103,6% #ДЕЛ/0!
	Среднемесячная оплата труда основного производственного персонала	руб./мес	9 286,0	10 313,3	9 628,9	9 720,0			9 971,1		103,6% #ДЕЛ/0!

№ п/п	Наименование показателя	Единица измерений	2017 год (утверждено дата и № НПА) постановление от 07.09.2017 г. № 38		2018 год (утверждено дата и № НПА) постановление от 29.11.2017 г. № 44		Заявлено Предприятием на 2019 год	Представлено Предприятием в качестве обоснования	По расчету экспертов Администрации на 2019 год	Основания, по которым произведен расчет экспертами Администрации	Рост по отношению к 2018 году, %
			ПЛАН	ФАКТ	ПЛАН	ФАКТ					
1.1.1.3.2.	Численность (среднесписочная) основного производственного персонала, принятая для расчета	ед.	2,6	3,0	2,6	1,3			2,6		100,0%
1.1.1.3.3.	Страховые взносы от оплаты труда основного производственного персонала	тыс. руб.	86,2	37,4	89,3	89,3			92,5		103,6%
	Фонд оплаты труда цехового персонала	тыс. руб.							0,0		#ДЕЛО!
	Среднемесячная оплата труда цехового персонала	руб./мес.							0,0		#ДЕЛО!
1.1.1.3.4.	Численность (среднесписочная) цехового персонала, принятая для расчета	ед.							0,0		#ДЕЛО!
1.1.1.4.	Страховые взносы от оплаты труда цехового персонала	тыс. руб.							0,0		#ДЕЛО!
1.1.1.4.	Расходы на уплату процентов по займам и кредитам, не учитываемые при определении налогооблагаемой базы налога на прибыль	тыс. руб.							0,0		#ДЕЛО!
1.1.1.5.	Общезаводские расходы	тыс. руб.							0,0		#ДЕЛО!
1.1.1.6.	Расходы на амортизацию автотранспорта	тыс. руб.	0,0	8,0	0,0	0,0			0,0		#ДЕЛО!
1.1.1.6.1.	Расходы на приобретение (использование) вспомогательных материалов, запасных частей	тыс. руб.							0,0		#ДЕЛО!
1.1.1.6.2.	Расходы на эксплуатацию, техническое обслуживание и ремонт автотранспорта	тыс. руб.							0,0		#ДЕЛО!
1.1.1.6.3.	Расходы на осуществление производственного контроля качества воды	тыс. руб.							0,0		#ДЕЛО!
1.1.1.6.4.	Расходы на аварийно-диспетчерское обслуживание	тыс. руб.							0,0		#ДЕЛО!
1.1.1.6.5.	Расходы на охрану труда	тыс. руб.	43,8	89,4	43,8	43,8			0,0		#ДЕЛО!
1.1.1.6.6.	Ремонтные расходы	тыс. руб.							0,0		#ДЕЛО!
1.1.2.	Расходы на текущий ремонт централизованных систем водоснабжения либо объектов, входящих в состав таких систем	тыс. руб.	43,8	89,4	43,8	43,8			45,4		103,6%
1.1.2.1.	Расходы на капитальный ремонт централизованных систем водоснабжения либо объектов, входящих в состав таких систем	тыс. руб.							45,4		103,6%
1.1.2.2.	Расходы на оплату труда и отчисления на социальные нужды ремонтного персонала	тыс. руб.							0,0		#ДЕЛО!
1.1.2.3.	Среднемесячная оплата труда ремонтного персонала	руб./мес.							0,0		#ДЕЛО!
1.1.2.4.	Страховые взносы от оплаты труда ремонтного персонала	ед.							0,0		#ДЕЛО!
1.1.2.4.	Страховые взносы от оплаты труда ремонтного персонала	тыс. руб.							0,0		#ДЕЛО!
1.1.3.	Административные расходы	тыс. руб.							0,0		#ДЕЛО!
1.1.3.1.	Фонд оплаты труда административного персонала	тыс. руб.	181,4	0,0	188,1	188,1			0,0		103,6%
	Среднемесячная оплата труда административного персонала	руб./мес.	139,3	144,5	144,5	144,5			149,6		103,6%
	Численность (среднесписочная) административного персонала, относимая на регулируемый вид деятельности	ед.	9 286,0	9 630,0	18 525,6	18 525,6			9 972,3		103,6%
1.1.3.2.	Страховые взносы от оплаты труда административного персонала	тыс. руб.	1,3	1,3	0,7	0,7			1,3		100,0%
1.1.3.3.	Административные расходы за исключением расходов на оплату труда и страховых взносов административно-управленческого персонала	тыс. руб.	42,1	43,6	43,6	43,6			45,1		103,6%
		тыс. руб.							0,0		#ДЕЛО!

Наименование показателя	Единица измерений	2017 год (утверждено постановлением от 07.09.2017 г. № 38)		2018 год (утверждено дата и № НПА) постановление от 29.11.2017 г. № 44		Заявлено Предприятием на 2019 год	Представлено Предприятием в качестве обоснования	По расчету экспертов Администрации на 2019 год	Основания, по которым произведен расчет экспертами Администрации	Рост по отношению к 2018 году, %
		план	факт	план	ожида.					
1. Расходы на оплату работ и услуг, выполняемых сторонними организациями:	тыс. руб.									
услуги связи и интернет	тыс. руб.							0,0		#ДЕЛО!
юридические услуги	тыс. руб.							0,0		#ДЕЛО!
аудиторские услуги	тыс. руб.							0,0		#ДЕЛО!
консультационные услуги	тыс. руб.							0,0		#ДЕЛО!
услуги по вневедомственной охране объектов и территорий	тыс. руб.							0,0		#ДЕЛО!
информационные услуги	тыс. руб.							0,0		#ДЕЛО!
2. Арендная плата, лизинговые платежи, не связанные с арендой (лизингом) централизованных систем водоснабжения и (или) водоотведения либо объектов, входящих в состав таких систем	тыс. руб.							0,0		#ДЕЛО!
3. Служебные командировки	тыс. руб.							0,0		#ДЕЛО!
4. Обучение персонала	тыс. руб.							0,0		#ДЕЛО!
5. Расходы на страхование производственных объектов, учитываемые при определении базы по налогу на прибыль	тыс. руб.							0,0		#ДЕЛО!
6. Прочие административные расходы:	тыс. руб.							0,0		#ДЕЛО!
Расходы на амортизацию производственных активов	тыс. руб.							0,0		#ДЕЛО!
Расходы на оплату услуг сторонних организаций по обеспечению безопасности функционирования объектов централизованных систем водоснабжения и водоотведения, в том числе расходы на защиту от террористических атак	тыс. руб.							0,0		#ДЕЛО!
1.2. Расходы на электрическую энергию и мощность	тыс. руб.	156,8	97,7	164,4	164,5			0,0		#ДЕЛО!
1.2.1. Расходы на покупку электрической энергии	тыс. руб.	156,8	97,7	164,4	164,5	0,0		174,1		105,9%
НН	кВт-ч	45 070,0	26 417,6	45 070,0	45 070,0	0,0		174,1		105,9%
СН1	кВт-ч	45 070,0	26 417,6	45 070,0	45 070,0	0,0		45 070,0		100,0%
СН2	кВт-ч							45 070,0		100,0%
ВН	кВт-ч									100,0%
Тариф на электрическую энергию	руб./кВт-ч	3,4800	3,7000	3,6469	3,6500					#ДЕЛО!
СН1	руб./кВт-ч									#ДЕЛО!
СН2	руб./кВт-ч									#ДЕЛО!
ВН	руб./кВт-ч							3,8621		#ДЕЛО!
1.2.2. Расходы на покупку мощности	тыс. руб.	0,0	0,0	0,0	0,0	0,0				#ДЕЛО!
Мощность	МВт									#ДЕЛО!
Ставка за мощность	руб. МВт в мес.							0,0		#ДЕЛО!
1.2.3. Удельный расход электрической энергии	кВт-ч/куб. м	3,4	9,7	3,4	3,4	#ДЕЛО!				100,0%
1.3. Неподконтрольные расходы	тыс. руб.	1,8	0,0	2,0	1,8	0,0		3,4	Долгосрочный параметр регулирования в соответствии с п.79 Основ ценнообразования.	100,0%
1.3.1. Расходы на оплату товаров (услуг, работ), приобретаемых у других организаций, осуществляющих регулируемые виды деятельности	тыс. руб.	0,0	0,0	0,0	0,0	0,0		1,9		95,0%
3.1.1. Расходы на тепловую энергию	тыс. руб.							0,0		#ДЕЛО!
объем тепловой энергии	Гкал									#ДЕЛО!
3.1.2. Расходы на тепловую энергию	руб./Гкал									#ДЕЛО!
Расходы на горячую воду	тыс. руб.									#ДЕЛО!
объем горячей воды	куб. м									#ДЕЛО!
тариф на горячую воду	руб./куб. м									#ДЕЛО!
3.1.3. Расходы на транспортировку воды	тыс. руб.									#ДЕЛО!

№ п/п	Наименование показателя	Единица измерений	2017 год (утверждено дата и № НПА) постановление от 07.09.2017 г. № 38		2018 год (утверждено дата и № НПА) постановление от 29.11.2017 г. № 44		Заявлено Предприятием на 2019 год	Представлено Предприятием в качестве обоснования	По расчету экспертов Администрации на 2019 год	Основания, по которым произведен расчет экспертами Администрации	Рост по отношению к 2018 году, %
			ПЛАН	ФАКТ	ПЛАН	ОЖИД.					
3.3.	Расходы на выплаты, предусмотренные коллективными договорами, не учитываемые при определении налоговой базы налога на прибыль (расходы, относимые на прибыль после налогообложения)	тыс. руб.									#ДЕЛО!
4.	Расчетная предпринимательская прибыль гарантирующей организации	тыс. руб.									#ДЕЛО!
5.	Необходимая валовая выручка (НДС не облагается)	тыс. руб.	755,3	356,3	783,4	783,3	0,0		814,9	По выделенным основаниям	104,0%
6.	Тариф (НДС не облагается)	руб./куб. м	56,32	131,14	58,41	58,40	#ДЕЛО!		60,76	Определен исходя из принятой необходимой валовой выручки и объема полезного отпуска услуг	104,0%
7.	Темп роста тарифа	%	#ССЫЛКА!		103,7%		#ДЕЛО!		104,0%		100,3%

Ответственный за подготовку

Ф.И.О.